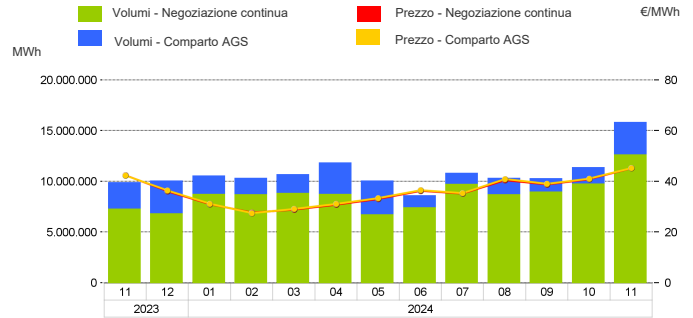


Mercato a pronti (MP-GAS)

Mercato del giorno prima (MGP-GAS)

	Prezzo. €/MWh				Volumi. MWh			
	Medio	Var	Minimo	Massimo	Totale	Var	Prodotti Giornalieri	Prodotto WE
Negoziazione continua	45,20	+6,5%	37,00	50,80	12.585.456	+73,8%	9.322.128	3.263.328

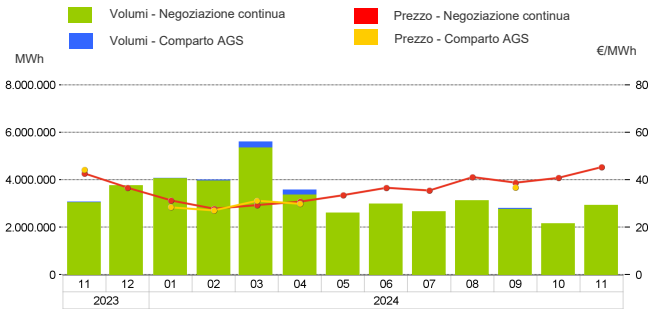
	Prezzo. €/MWh				Volumi. MWh			
	Medio	Var	Minimo	Massimo	Totale	Var	Acquisti SRG	Vendite SRG
Comparto AGS	45,27	+6,9%	36,90	50,28	3.224.088	+23,2%	2.542.128	784.872



Mercato infragiornaliero (MI-GAS)

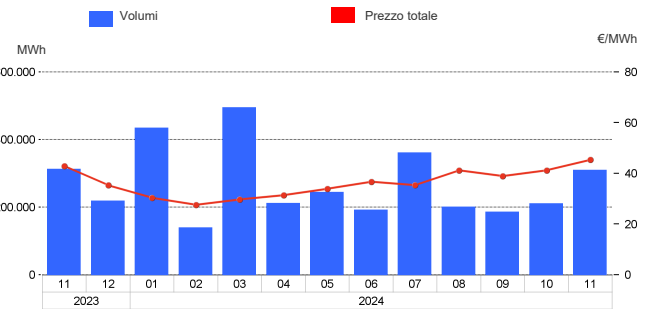
	Prezzo. €/MWh				Volumi. MWh	
	Medio	Var	Minimo	Massimo	Totale	Var
Negoziazione continua	45,40	+6,4%	37,00	51,20	2.913.696	-3,8%

	Prezzo. €/MWh				Volumi. MWh			
	Medio	Var	Minimo	Massimo	Totale	Var	Acquisti SRG	Vendite SRG
Comparto AGS	-	-	-	-	-	-	-	-



Mercato gas in stoccaggio (MGS-GAS)

	Prezzo. €/MWh				Volumi. MWh					
	Medio	Var	Minimo	Massimo	Totale	Var	Acquisti SRG Bilanciamento	Acquisti SRG Altre finalità	Vendite SRG Bilanciamento	Vendite SRG Altre finalità
Stogit	45,37	+5,8%	38,10	50,19	308.761	-0,9%	183.483	-	25.316	-
Edison	-	-	-	-	-	-	-	-	-	-
Totale ⁽¹⁾	45,37	+5,8%	38,1	50,19	308.761	-0,9%	183.483	-	25.316	-



1) Il prezzo "Totale" è calcolato come media ponderata dei prezzi per i volumi complessivamente scambiati presso ciascun sistema di stoccaggio.
2) Per gestire in sicurezza eventuali scostamenti previsti tra immissioni e prelievi complessivi della rete ai sensi dell'art.2.5 dell'Allegato A della delibera ARERA 312/2016/R/gas.
3) Compravendite di gas in stoccaggio effettuate da Snam Rete Gas (SRG) diverse da "Bilanciamento".

Mercato a termine (MT-GAS)

Prodotti	Mercato						OTC		Totale		Posizioni aperte*	
	Prezzo		Prezzo di controllo*		Negoziazioni		Volumi		Volumi		Volumi	
	minimo	massimo	€/MWh	variazione %	N.	MWh/g	N.	MWh/g	MWh/g	variazione %	MWh/g	MWh
Q-2025-01	-	-	50,53	10,6%	-	-	-	-	-	-	-	-
CY-2025	-	-	48,25	9,6%	-	-	-	-	-	-	-	-
SS-2025	-	-	49,57	12,1%	-	-	-	-	-	-	-	-
Q-2025-02	-	-	49,23	13,3%	-	-	-	-	-	-	-	-
Q-2025-03	-	-	48,52	12,4%	-	-	-	-	-	-	-	-
M-2024-12	-	-	49,49	9,3%	-	-	-	-	-	-	-	-
M-2025-01	-	-	49,74	9,7%	-	-	-	-	-	-	-	-
WS-2025/2026	-	-	43,98	0,0%	-	-	-	-	-	-	-	-
Q-2025-04	-	-	43,70	0,0%	-	-	-	-	-	-	-	-
M-2025-02	-	-	50,14	9,3%	-	-	-	-	-	-	-	-
BoM-2024-11	-	-	42,51	7,8%	-	-	-	-	-	-	-	-
BoM-2024-12	-	-	49,52	-	-	-	-	-	-	-	-	-
M-2025-03	-	-	47,59	-	-	-	-	-	-	-	-	-
Totale	-	-	-	-	-	-	-	-	-	-	-	-

* Riferito all'ultima sessione di contrattazione del mese